

Sistema Rentax

Manual de Usuario

Emisión de Formulario –

Pago Tasa Forestal

Extranet

Sin Clave Fiscal

Índice

1.	Introducción	3
2.	Generalidades del Sistema	3
2.1.	Ingreso al Sitio Web de ATM	3
3.	Menú	4
3.3.	Acceso a la Aplicación	4
3.4.	Desarrollo	4

1. Introducción

El presente documento está dirigido al Contribuyente de la Agencia Tributaria Misiones (ATM). El mismo pretende brindar información clara y precisa de las características y de cómo utilizar el Sistema Rentax.

Tiene como objetivo ayudar y servir de guía al Contribuyente para el logro de todas sus transacciones.

Este Manual de Usuario brindará información de cómo utilizar el módulo Emisión de Formulario Pago Tasa Forestal. El mismo contiene imágenes ilustrativas de manera de ser más orientativo para el Usuario final.

2. Generalidades del Sistema

2.1. Ingreso al Sitio Web de ATM

Para dar uso al Sistema Rentax, el Contribuyente deberá ingresar al Sitio Web de ATM desde un Explorador Web:

<https://www.atm.misiones.gob.ar/>




Figura 1. Pantalla principal del Sitio Web de ATM.

Una vez ahí, el Contribuyente puede realizar cualquier trámite sin Clave Fiscal.

NOTA: se recomienda usar como Explorador Web: Google Chrome o Mozilla Firefox.

3. Menú

3.3. Acceso a la Aplicación

Extranet – Menú Principal → Control Fiscal en Ruta → Emisión de Formulario Pago Tasa Forestal

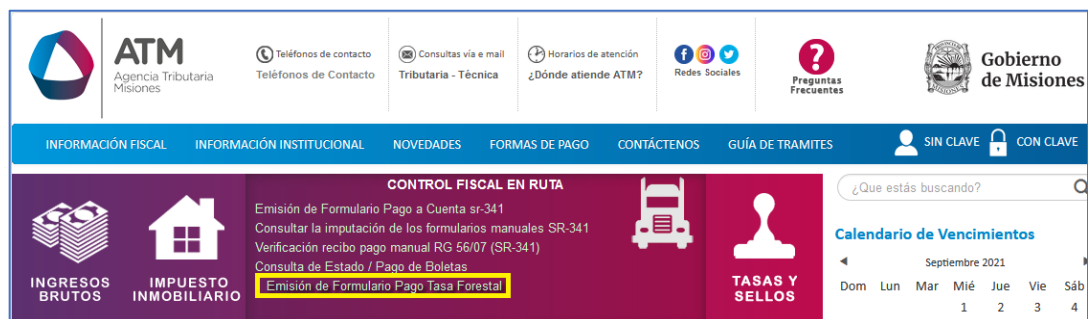
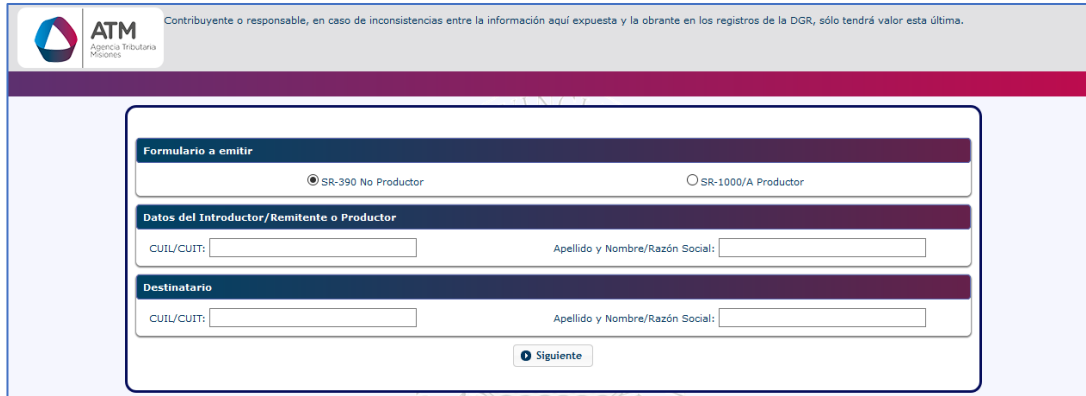


Figura 2. Acceso a la aplicación.

3.4. Desarrollo

1. En la siguiente pantalla, deberá seleccionar el tipo de formulario a emitir (SR-1000/A para Productores o el SR-390 para No Productores).



Contribuyente o responsable, en caso de inconsistencias entre la información aquí expuesta y la obrante en los registros de la DGR, sólo tendrá valor esta última.

Formulario a emitir

SR-390 No Productor SR-1000/A Productor

Datos del Introdutor/Remitente o Productor

CUIL/CUIT: Apellido y Nombre/Razón Social:

Destinatario

CUIL/CUIT: Apellido y Nombre/Razón Social:

Figura 3. Carga de datos.

Deberá ingresar el CUIT del Destinatario. En caso de que el CUIT ingresado esté registrado en Rentax, el campo de Apellido y Nombre o Razón Social del Destinatario se autocompletará con la denominación correspondiente al mismo. En caso contrario, el campo permitirá que el usuario ingrese la denominación.

Luego, deberá realizar clic en el botón .

En la siguiente pantalla, deberá ingresar el tipo, sucursal, número de comprobante y la base imponible.

El sistema autocompletará los siguientes datos:

- Alícuota (2%)
- Importe (calculará en base a la BI X Alícuota)

Luego presionar el botón Imprimir.

El sistema genera la boleta de pago, de acuerdo al formulario a emitir seleccionado por el usuario, permitiendo la selección del medio de pago.

MU – Manual de Usuario –Menú- Aplicación-Emisión de Formulario Pago Tasa Forestal-Extranet-Sin Clave Fiscal



Figura 4. Formulario de emisión de Pago Tasa Forestal.

Se selecciona el Pago y se realiza un clic en el botón -> Descargar Boleta ->

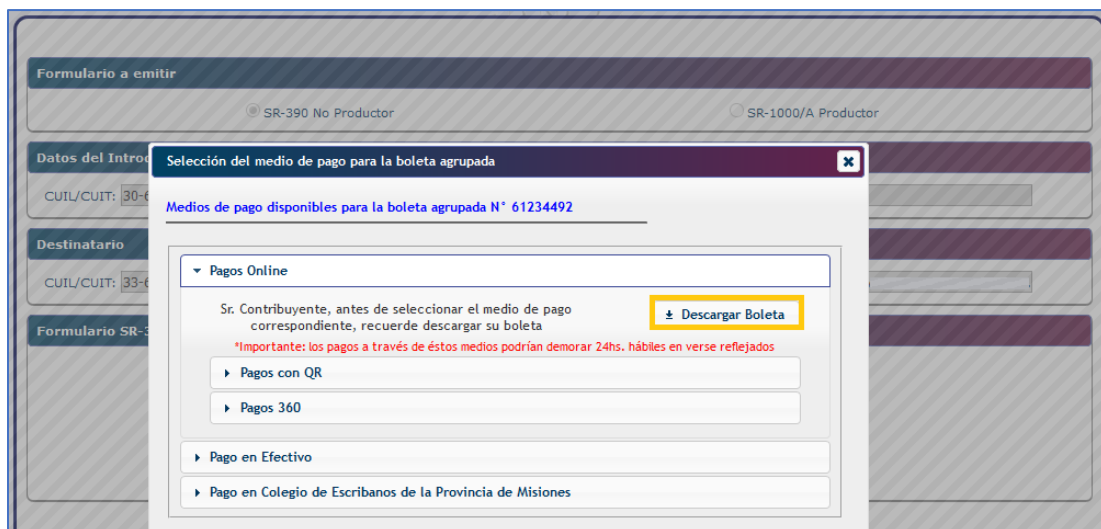



Figura 5. Ventana de medios de pago.

MU – Manual de Usuario –Menú-Aplicación-Emisión de Formulario Pago Tasa Forestal-Extranet-Sin Clave Fiscal

En caso de cargar Varios comprobantes, podrá cargar hasta 6 (seis) por boleta. Podrá agregar el registro correspondiente, realizando clic en el botón  que se encuentra en el margen inferior izquierdo de la grilla.

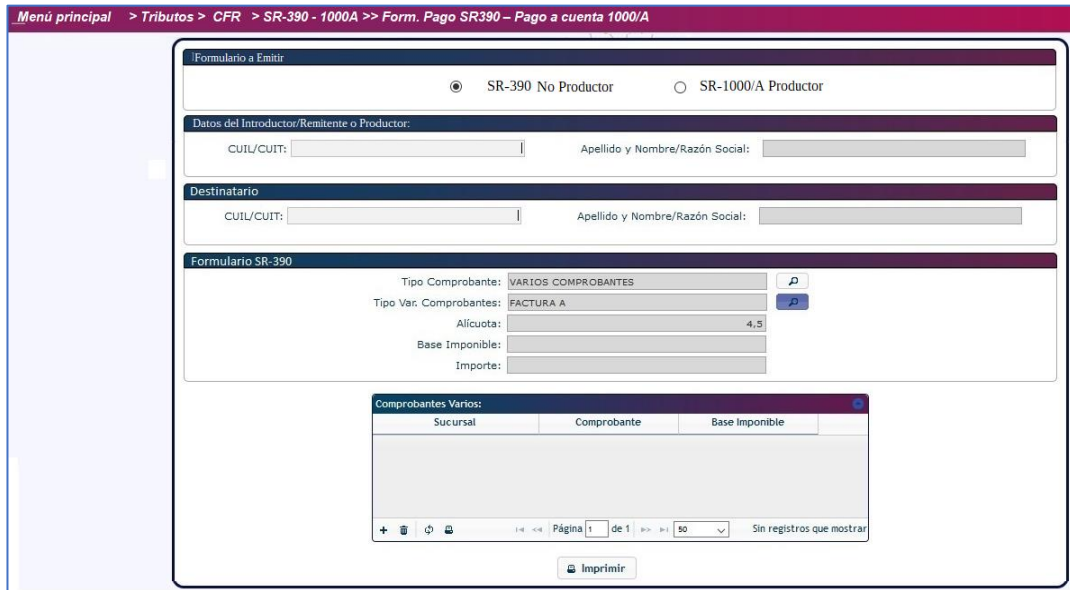



Figura 6. Formulario de emisión de Pago Tasa Forestal – múltiples comprobantes.



Figura 7. Agregar registro en múltiples comprobantes.

Al presionar el botón , el sistema controlará que el formato del CUIT del Introdutor/Remitente o Productor, como el CUIT del Destinatario sean válidos. Caso contrario se desplegará el siguiente aviso:

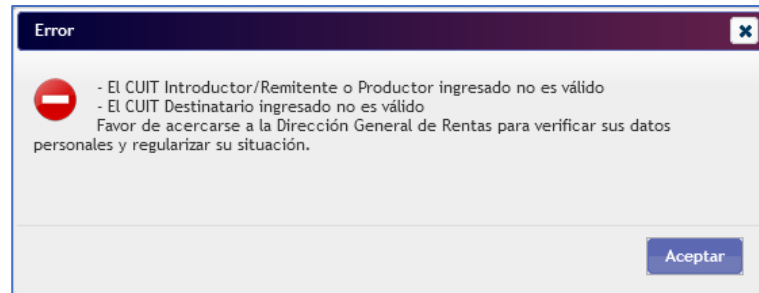


Figura 8. Mensaje de advertencia – CUIT No válido.

El sistema controlará cuando el usuario seleccione emitir el formulario SR-1000/A Productor, que el CUIT del Productor pertenezca a un contribuyente inscripto como Productor de Tasas Forestales. En caso de no ser así, el sistema mostrará un aviso bloqueante informando que el CUIT ingresado no corresponde a un contribuyente vigente inscripto como productor de Tasas Forestales, como se muestra en la imagen a continuación.

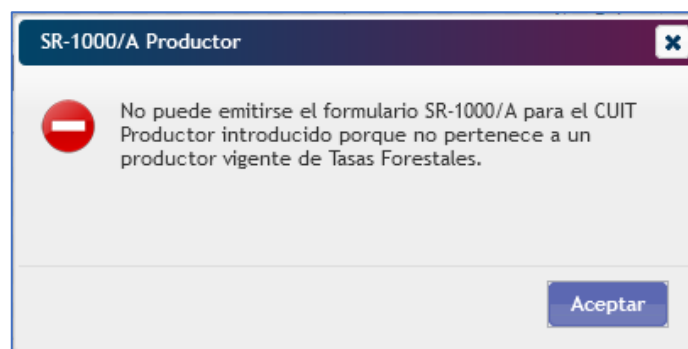


Figura 9. Mensaje de advertencia – Bloqueo.

En el caso que los datos ingresados sean válidos, al presionar el botón Imprimir, si el formulario seleccionado a emitir es el SR-1000/A y si el CUIT Productor es un contribuyente inscripto al tributo Productor de Tasas Forestales se generará la boleta del Pago a cuenta SR-1000/A:

MU – Manual de Usuario –Menú- Aplicación-Emisión de Formulario Pago Tasa Forestal-Extranet-Sin Clave Fiscal

Sin embargo, si el formulario seleccionado a emitir es el SR-390, se generará la boleta del Pago SR-390:

Talón para el Contribuyente

Rentas
Dirección General de Rentas
Provincia de Misiones

TASAS FORESTALES (908)
Formulario Pago Tasas Forestales SR-390

Boleta N°: 1-0061234452-2
NUJ: 8854695
Pago Electrónico

CUIT.: [] Introdutor/Remitente: [] Vto: 21/10/2021
Dom.: Av. Cordoba 950 - 10 - CAPITAL FEDERAL (CP:1051) Total: \$100,00
CUIT.: [] Destinatario: []
N° de comprobantes - FACTURA C Declarado Allicuota Importe
0002-00056398 \$5.000,00 2,00 \$100,00
Detalle Total a Pagar
Pago de Tasas Forestales \$100,00

Uuario: WEBUSU
Fecha: []

Talón para el Puesto de Control

Rentas
Dirección General de Rentas
Provincia de Misiones

TASAS FORESTALES (908)
Formulario Pago Tasas Forestales SR-390

Boleta N°: 1-0061234452-2
NUJ: 8854695
Pago Electrónico

CUIT.: [] Introdutor/Remitente: [] Vto: 21/10/2021
Dom.: Av. Cordoba 950 - 10 - CAPITAL FEDERAL (CP:1051) Total: \$100,00
CUIT.: [] Destinatario: []
N° de comprobantes - FACTURA C Declarado Allicuota Importe
0002-00056398 \$5.000,00 2,00 \$100,00
Detalle Total a Pagar
Pago de Tasas Forestales \$100,00

Uuario: WEBUSU
Fecha: 21/09/2021 08:36:20

Talón para el Banco

Rentas
Dirección General de Rentas
Provincia de Misiones

TASAS FORESTALES (908)
Formulario Pago Tasas Forestales SR-390

Boleta N°: 1-0061234452-2
NUJ: 8854695
Pago Electrónico

CUIT.: [] Introdutor/Remitente: [] Vto: 21/10/2021
Dom.: Av. Cordoba 950 - 10 - CAPITAL FEDERAL (CP:1051) Total: \$100,00
CUIT.: [] Destinatario: []
N° de comprobantes - FACTURA C Declarado Allicuota Importe
0002-00056398 \$5.000,00 2,00 \$100,00
Detalle Total a Pagar
Pago de Tasas Forestales \$100,00

Uuario: WEBUSU
Fecha: 21/09/2021 08:36:20

Talón para la D.G.R.

Rentas
Dirección General de Rentas
Provincia de Misiones

TASAS FORESTALES (908)
Formulario Pago Tasas Forestales SR-390

Boleta N°: 1-0061234452-2
NUJ: 8854695
Pago Electrónico

CUIT.: [] Introdutor/Remitente: [] Vto: 21/10/2021
Dom.: Av. Cordoba 950 - 10 - CAPITAL FEDERAL (CP:1051) Total: \$100,00
CUIT.: [] Destinatario: []
N° de comprobantes - FACTURA C Declarado Allicuota Importe
0002-00056398 \$5.000,00 2,00 \$100,00
Detalle Total a Pagar
Pago de Tasas Forestales \$100,00

Uuario: WEBUSU
Fecha: 21/09/2021 08:36:20

Figura 11. Reporte Boleta de pago SR-390.

Tabla de Figuras

Figura 1. Pantalla principal del Sitio Web de ATM.....	3
Figura 2. Acceso a la aplicación.	4
Figura 3. Carga de datos.....	5
Figura 4. Formulario de emisión de Pago Tasa Forestal.....	6
Figura 5. Ventana de medios de pago.	6
Figura 6. Formulario de emisión de Pago Tasa Forestal – múltiples comprobantes.....	7
Figura 7. Agregar registro en múltiples comprobantes.....	7
Figura 8. Mensaje de advertencia – CUIT No válido.	8
Figura 9. Mensaje de advertencia – Bloqueo.	8
Figura 10. Reporte Boleta de pago SR-1000/A.	9
Figura 11. Reporte Boleta de pago SR-390.	10